

د ډیجیټل ټکنو ډیجیټل ټکنو

ډیجیټل ټکنو

د ډیجیټل ټکنو ډیجیټل ټکنو

ډیجیټل ټکنو

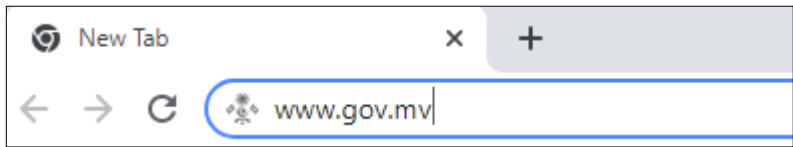


1. ދިވެހި ސަރުކާރުގެ ވެބްސައިޓް ބައްލަވާލެއްވުމަށް ދަށުގައިވާ ފޮޓޯ ބަލާލައްވާށެވެ.

މި ވެބްސައިޓް ފޮޓޯ ބަލާލެއްވުމަށް ދަށުގައިވާ ފޮޓޯ ބަލާލައްވާށެވެ. ވެބްސައިޓް ބައްލަވާލެއްވުމަށް ދަށުގައިވާ ފޮޓޯ ބަލާލައްވާށެވެ. ވެބްސައިޓް ބައްލަވާލެއްވުމަށް ދަށުގައިވާ ފޮޓޯ ބަލާލައްވާށެވެ.

1. ދިވެހި ސަރުކާރުގެ ވެބްސައިޓް ބައްލަވާލެއްވުމަށް ދަށުގައިވާ ފޮޓޯ ބަލާލައްވާށެވެ.

މި ވެބްސައިޓް ފޮޓޯ ބަލާލެއްވުމަށް ދަށުގައިވާ ފޮޓޯ ބަލާލައްވާށެވެ. ވެބްސައިޓް ބައްލަވާލެއްވުމަށް ދަށުގައިވާ ފޮޓޯ ބަލާލައްވާށެވެ. ވެބްސައިޓް ބައްލަވާލެއްވުމަށް ދަށުގައިވާ ފޮޓޯ ބަލާލައްވާށެވެ.



މި ވެބްސައިޓް ފޮޓޯ ބަލާލެއްވުމަށް ދަށުގައިވާ ފޮޓޯ ބަލާލައްވާށެވެ.

GOV.MV Organisations News Regulations Publications Statistics
Jobs and Procurement Message


English | ދިވެހި

Home > Ministries, agencies and public bodies

Ministries, agencies and public bodies

- Ministry of Communication, Science and Technology - Archived
- Ministry of Defence

چند ضروری معلومات فراہم کرنے کے بعد "ایف ایس" میں رجسٹریشن کے لیے درخواستیں ارسال کی جاتی ہیں۔


eFaas

If you do not have an account, you can [create one now](#).

Username
A123456

Password

Remember Me?

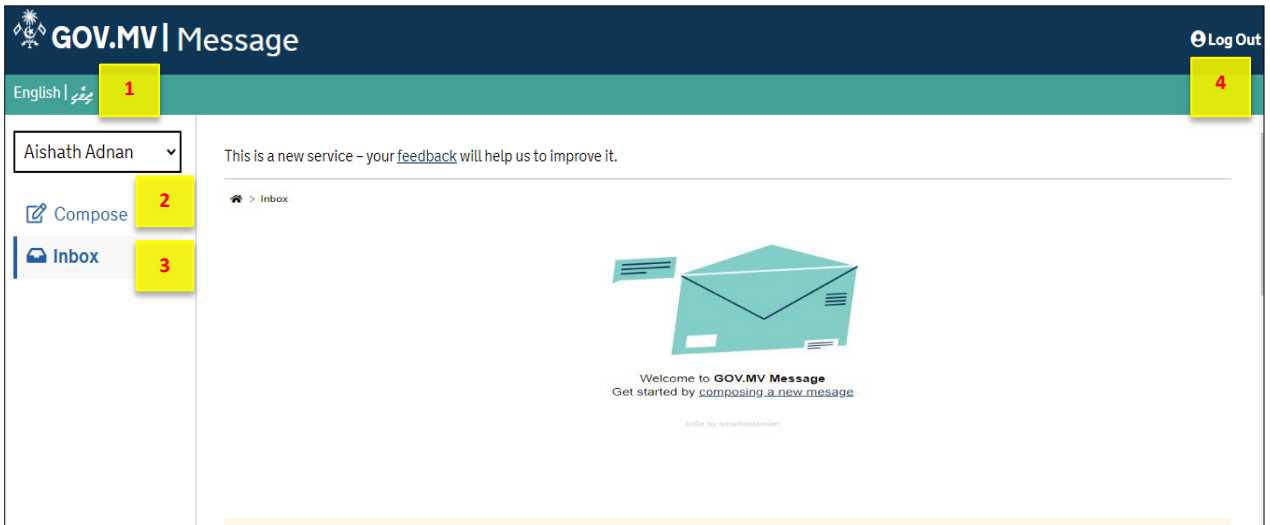
[Continue](#)

[Forgot your password?](#)

"ایف ایس" میں رجسٹریشن کے لیے درخواستیں ارسال کرنے کے بعد درخواستیں منظور کی جاتی ہیں۔

<https://www.gov.mv/en/publications/how-to-register-in-efaas>

2. 2020 2020 2020 2020



1. 2020 2020 2020 2020
2. 2020 2020 2020 2020
3. 2020 2020 2020 2020
4. 2020 2020 2020 2020

3. ڈاؤن لوڈ کرنے کے لیے

The screenshot shows a web form for downloading a file. It includes a dropdown menu for file type (1), a text input for file name (2), a large text area for comments (3), a checkbox for 'Download file' (4), radio buttons for 'Download file' (5) and 'Download file' (6), a 'Choose File' button (6), and a green 'Download' button (7).

1. سب سے پہلے ڈاؤن لوڈ کرنے کے لیے 'Download file' کو منتخب کریں۔
2. ڈاؤن لوڈ کرنے کے لیے (100 ایم ایم بی سے زیادہ) سب سے پہلے ڈاؤن لوڈ کریں۔
3. ڈاؤن لوڈ کرنے کے لیے 'Download file' کو منتخب کریں۔
4. سب سے پہلے ڈاؤن لوڈ کرنے کے لیے 'Download file' کو منتخب کریں۔
5. ڈاؤن لوڈ کرنے کے لیے 'Download file' کو منتخب کریں۔
6. ڈاؤن لوڈ کرنے کے لیے 'Download file' کو منتخب کریں۔
7. ڈاؤن لوڈ کرنے کے لیے 'Download file' کو منتخب کریں۔

4. دۇبەتتە مەنئىي قىلىنغان ھۆكۈم

1. "بىر قېتىملا" دېيىش ئارقىلىق، مەنئىي قىلىنغان ھۆكۈم ئارقىلىق بىر قېتىملا ئىشلىتىش ئارقىلىق، مەنئىي قىلىنغان ھۆكۈم ئارقىلىق بىر قېتىملا ئىشلىتىش ئارقىلىق.
 2. دۇبەتتە مەنئىي قىلىنغان ھۆكۈم ئارقىلىق، مەنئىي قىلىنغان ھۆكۈم ئارقىلىق بىر قېتىملا ئىشلىتىش ئارقىلىق.
- * مەنئىي قىلىنغان ھۆكۈم ئارقىلىق، مەنئىي قىلىنغان ھۆكۈم ئارقىلىق بىر قېتىملا ئىشلىتىش ئارقىلىق.

3. مەنئىي قىلىنغان ھۆكۈم ئارقىلىق، مەنئىي قىلىنغان ھۆكۈم ئارقىلىق بىر قېتىملا ئىشلىتىش ئارقىلىق.
4. "بىر قېتىملا" دېيىش ئارقىلىق، مەنئىي قىلىنغان ھۆكۈم ئارقىلىق بىر قېتىملا ئىشلىتىش ئارقىلىق.